

**引違い窓**

シャッター付引違い窓  
(テラスタイプ)

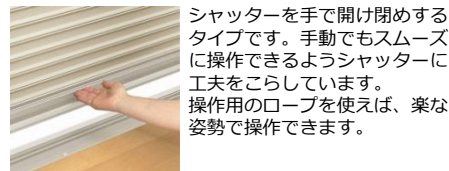


1F : W1690×H2030  
2・3F : W1690×H1830

シャッター付引違い窓



W1690×H970



シャッターを手で開け閉めするタイプです。手動でもスムーズに操作できるようシャッターに工夫をこらしています。操作用のロープを使えば、楽な姿勢で操作できます。


引違い窓 (テラスタイプ)



3 F 非常侵入口  
W1690×H1830

(内観)

引違い窓 (窓タイプ)



W1690×H970

(内観)

面格子付引違い窓

ラチス格子(正面道路面のみ)



W1690×H970

たて格子 (隣地側)



**窓の防犯対策として、2ロック機能を標準装備。**



空かけ防止クレセント

障子が完全に閉まっていないとクレセントがかからないため、施錠状態が一目で確認できます。施錠後にクレセントを固定できるロック機構が付いています。



補助錠


下框にはワンタッチ式の補助錠を標準装備し、防犯面に配慮しています。

**装飾窓**

内倒し窓



W405×H370・W405×H570



(内観)

トップラッチ

面格子付内倒し窓



ラチス格子

たて格子

すべり出し窓




W405×H370・W405×H570

オペレーターハンドル仕様



ハンドル収納時

たてすべり出し窓



W300×H770・W300×H970  
W405×H770・W405×H970

オペレーターハンドル仕様



ハンドル収納時

FIX窓



W300×H1370

(内観)

横スリットすべり出し窓



W1690×H370

横スリットFIX窓



W1690×H370

※1階のみ面格子付となります。(正面はラチス格子・隣地側はタテ格子となります。)

※外開閉式窓は面格子の取付は不可となります。

**優れた防火性能はもちろん、永く居心地のいい暮らしを演出する  
快適性能と選びやすいデザイン・カラーにこだわったシリーズです。**



窓の室内側に、断熱性・防露性に優れた『樹脂』のメリットをプラス



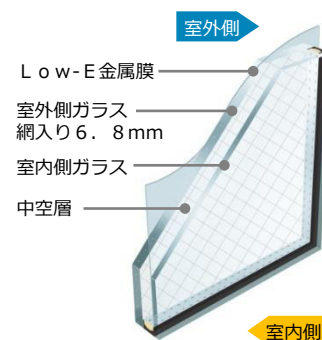
室外側  
アルミ

室内側  
樹脂

**Low-E 網入複層ガラス**

防火と断熱を兼ね備えた高性能ガラス

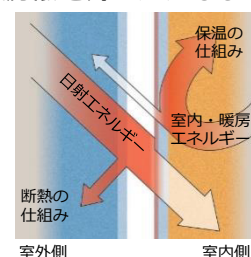
室外側網入ガラス6.8mm、室内側にLow-Eガラスの組合せを採用。熱の出入りを軽減し、火災時の延焼を防止します。



Low-E金属膜  
室外側ガラス  
網入り6.8mm  
室内側ガラス  
中空層

室内側

室内側に太陽光を取込み、暖房熱を外へ逃がしません



室外側

室内側

室内の暖かさや涼しさを室外に逃がさない断熱性に加え、差し込む太陽の熱は室内に取り込み、室内の暖かさを保ちます。

**カラーバリエーション**

内外別色	ブラウン (B1)	カームブラック (B7)	プラチナステン (H2)	ピュアシルバー (S1)	ホワイト (YW)
外観色	ブラウン (B1)	カームブラック (B7)	プラチナステン (H2)	ピュアシルバー (S1)	ホワイト (YW)
内観色	クリア (CD)	ナチュラル (CE)	ダークブラウン (CM)	ホワイト (YW)	カームブラック (B7)
内外同色	ブラウン (B1)	カームブラック (B7)	プラチナステン (H2)	ホワイト (YW)	ホワイト (YW)
外観色	ブラウン (B1)	カームブラック (B7)	プラチナステン (H2)	ホワイト (YW)	ホワイト (YW)
内観色	ブラウン (B1)	カームブラック (B7)	プラチナステン (ET)	ホワイト (YW)	ホワイト (YW)